



中粮期货软商品事业部

联系电话: 0371-65600052

Email: cofcozz@cofco.com



棉花周报

2010年6月21—6月25

免责声明

本报告信息全部来源于公开性资料,本报告观点可能会与相应公司的投资发展策略或相关商品价格趋势产生分歧,本报告不对所涉及信息的准确性和完整性作任何保证。因此本报告仅可视为经济及金融信息参考但并不构成任何投资建议且不为任何投资行为负责。



一、国际方面

u 国际数据

※Cotlook 指数

日期	Cotlook A(FE)	新花 Cotlook A(FE)
2010-06-21	95.50	87.65
2010-06-22	95.70	87.80
2010-06-23	-	87.80
2010-06-24	-	87.10
2010-06-25	-	87.70

※美棉出口

据美国农业部报告，6月11日-6月17日美国净签约出口本年度陆地棉 19051 吨，较前周减 71%，较近四周平均值减 75%；装运 70602 吨，较前周增 20%，较近四周平均值增 13%；净签约出口本年度皮马棉 91 吨，较前周减 77%，较近四周平均值减 61%；装运本年度皮马棉 1293 吨，较前周增 15%，较近四周平均值增 52%。另净签约出口下年度陆地棉 39054 吨及皮马棉 45 吨。

当周中国净签约进口本年度美国陆地棉 7462 吨，装运 17554 吨。

签约本年度陆地棉的国家有中国（7462 吨）、土耳其（2585 吨）、孟加拉（2359 吨）、泰国（1882 吨）、秘鲁（1066 吨），净签约为负数的为萨尔瓦多（-635 吨）。

本年度陆地棉装运至中国（17554 吨）、土耳其（15536 吨）、墨西哥（7961 吨）、孟加拉（5194 吨）、印尼（3856 吨）、泰国（3697 吨）。

签约本年度皮马棉的有印尼（68 吨）。

装运本年度皮马棉的为日本（680 吨）、秘鲁（227 吨）、印度（159 吨）、巴基斯坦（159 吨）。

净签约下年度陆地棉的有摩洛哥（8165 吨）、马来西亚（7507 吨）、土耳其（7462 吨）、泰国（5602 吨），萨尔瓦多（-1021 吨）和越南（-612 吨）为负数。

净签约下年度皮马棉的为日本（45 吨）。

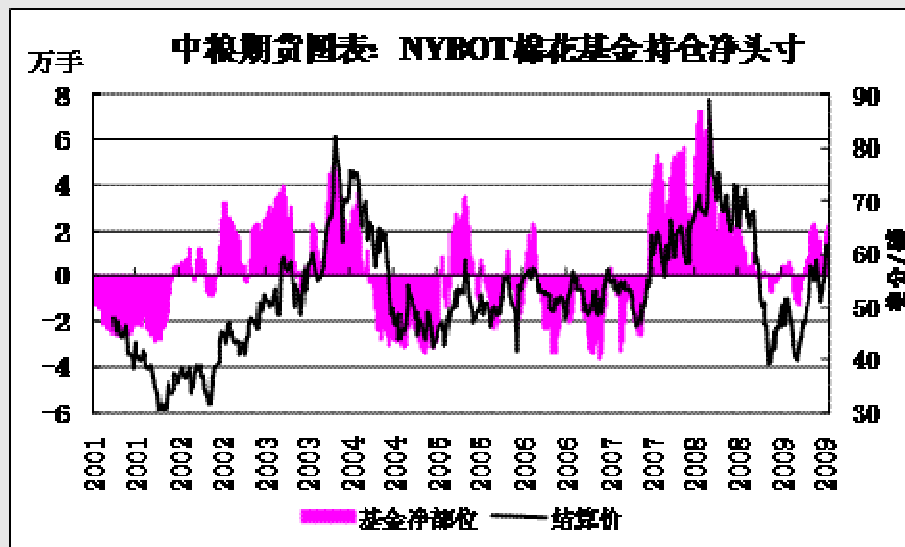
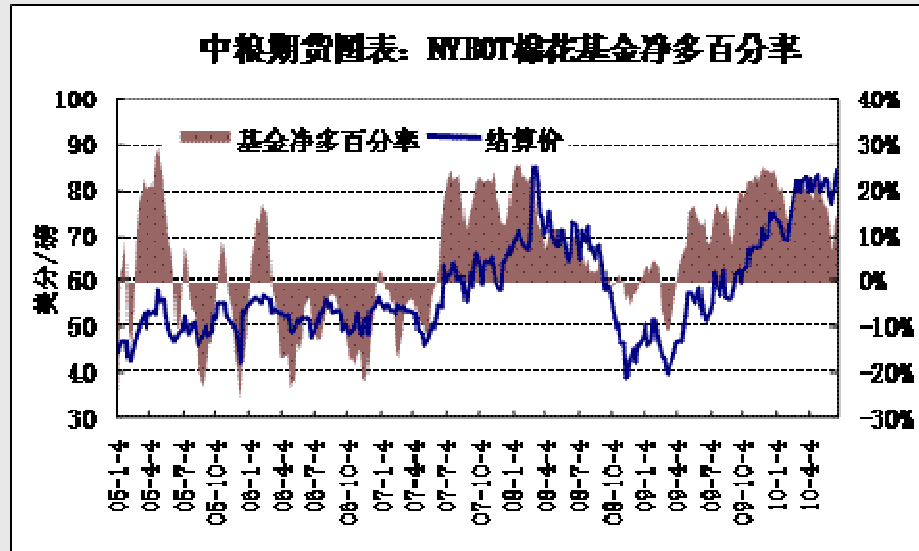
※CFTC 持仓

根据 cftc 报告，截至 6 月 22 日这周，基金在棉花期货上增持 2075 手多单，同时减持 625 手空单，基金净多单由上周的 22357 手增至本周的 25060 手。

指数基金在棉花期货和期权上的净多单由上周的 73637 手增至本周的 74713 手。



棉花	10-6-22									
	基金部位			商业部位		合计		散户部位		
	多头	空头	套利	多头	空头	多头	空头	多头	空头	
本周持仓	55,929	30,869	7,218	86,360	119,267	149,507	157,354	15,641	7,794	
增减	2,075	-628	-1,771	-6,030	-2,825	-5,726	-5,224	-1,254	-1,756	



◆ ICE 棉花

单位: 美分/磅

合约	开盘价	最高价	最低价	收盘价	涨跌	成交量	较上周增减	持仓量	较上周增减
美棉花 10	78.42	80.57	78.04	80.26	+1.38	763	-570	1632	-33



美棉花 12	78.99	79.30	79.91	79.30	+0.38	150	-28808	129571	0
--------	-------	-------	-------	-------	-------	-----	--------	--------	---

二、国内方面

国内数据

※ 中国棉花价格指数

日期	129 级	229 级	329 级	328 级	429 级	527 级
2010-06-21	18635	18419	18152	17973	17576	16397
2010-06-22	18723	18473	18222	18041	17624	16450
2010-06-23	18782	18541	18270	18089	17692	16511
2010-06-24	18847	18616	18336	18155	17740	16632
2010-06-25	18918	18667	18369	18187	17785	16677

※ 进口棉花价格指数 (FC Index M) 及到港价

日期	到港价 (美分/磅)	涨跌 (美分/ 磅)	1%配额关税下 港口提货价(元/ /吨)	涨跌 (元/ 吨)	滑准税下 港口提货价(元/ 吨)	涨跌 (元/ 吨)
2010-06-21	95.66	-0.15	16634	-26	17115	-26
2010-06-22	96.01	+0.35	16694	+60	17175	+60
2010-06-23	96.10	+0.09	16710	+16	17190	+15
2010-06-24	95.73	-0.37	16646	-64	17127	-63
2010-06-25	95.73	0.00	16646	0	17127	0

※ 棉副产品价格及市场情况

日期	棉粕	棉籽	棉油	棉短绒
2010-06-21	2359	1.25	6920	7553
2010-06-22	2363	1.25	6921	7536
2010-06-23	2346	1.25	6934	7514
2010-06-24	2346	1.25	6944	7509
2010-06-25	2342	1.25	6931	7512

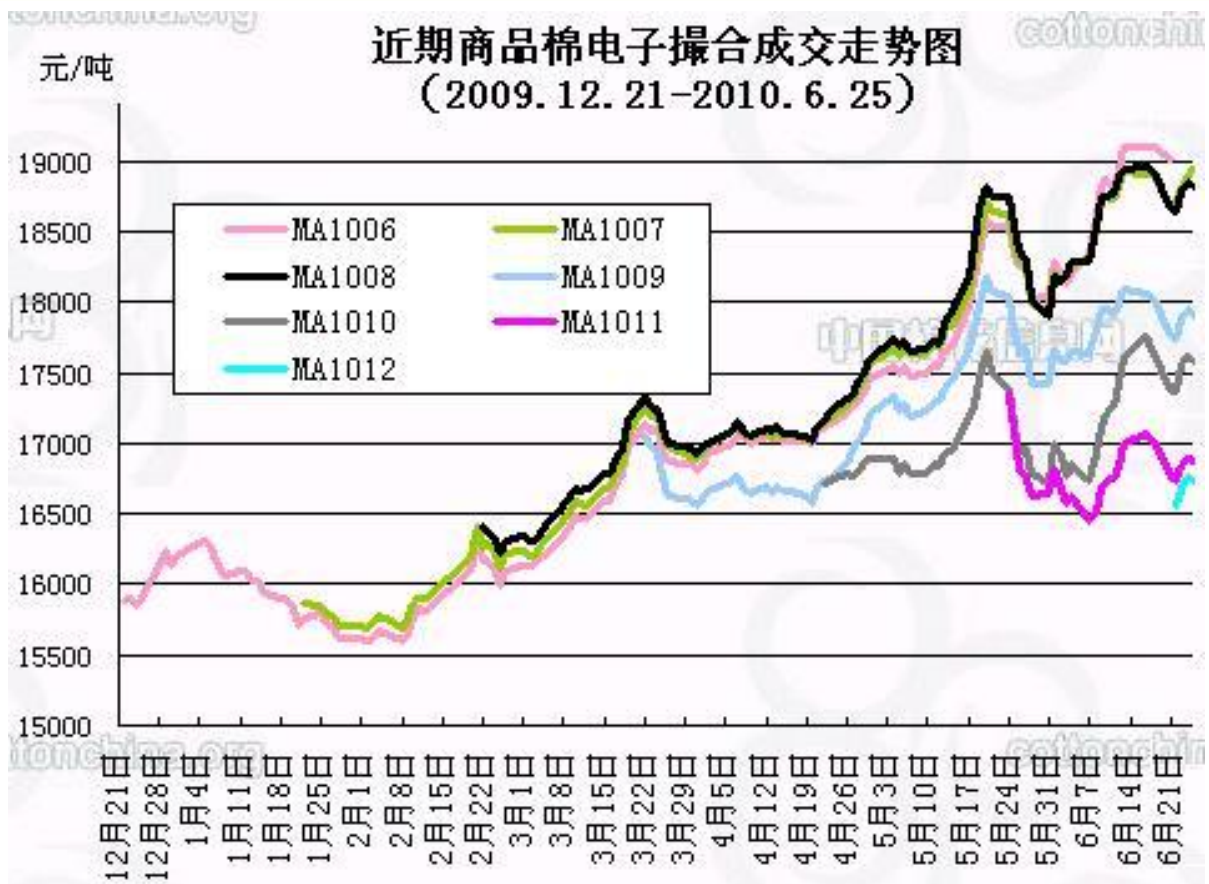


※ 郑棉仓单

日期	数量		当日增减	有效预报
	新疆	内地		
2010-06-21	75	894	-48	1149
2010-06-22	103	800	-66	910
2010-06-23	95	792	-16	909
2010-06-24	115	785	+13	841
2010-06-25	119	784	+3	354

u 撮合成交统计

交易代码	周成交量		订货量		最高价	最低价	周均价	
	06.21-06.25	增减	累计	增减			06.21-06.25	涨跌
MA1006	4300	-15400	16020	-2000	19120	18810	19020	+168
MA1007	25280	-6560	39960	+720	19020	18615	18803	+71
MA1008	39340	+380	43660	+3880	18910	18530	18746	-4
MA1009	37660	-17760	29820	-10060	18000	17700	17843	-93
MA1010	19800	-28620	32380	-340	17740	17310	17499	+199
MA1011	16160	-1384	18400	+2040	16995	16700	16820	+39
MA1012	6280	+6280	3160	+3160	16470	16470	16687	-
合计	148820	-75520	18340	-2600	-	-	-	-



◆ 郑棉主力合约周报价

合约	开盘价	最高价	最低价	收盘价	涨跌	成交量	持仓量	较上周增减
1009	18030	18195	17825	18115	+120	384384	102868	-4282
1101	16610	16935	16425	16775	+220	1531456	188664	+23078

三、 操作建议及后市展望

本周五（25日）确认，国家有关部门近期将继续增发一部分滑准税进口配额，以及抛储60万吨预案也已获批准，受此消息影响，市场分歧加剧，观望气氛浓厚，部分纺织企业停止备货，现货成交稀少。郑棉也陷入震荡行情，多空双方都在等待政策面的指引。预计下周仍将以震荡行情为主，建议日内操作，或以观望为主。