



中粮期货软商品事业部

联系电话: 0371-65600052

Email: cofcozz@cofco.com



棉花周报

2010年6月28—7月2

免责声明

本报告信息全部来源于公开性资料,本报告观点可能会与相应公司的投资发展策略或相关商品价格趋势产生分歧,本报告不对所涉及信息的准确性和完整性作任何保证。因此本报告仅可视为经济及金融信息参考但并不构成任何投资建议且不为任何投资行为负责。



一、国际方面

u 国际数据

※Cotlook 指数

日期	Cotlook A(FE)	新花 Cotlook A(FE)
2010-06-28	-	87.95
2010-06-29	-	87.00
2010-06-30	-	86.80
2010-07-01	-	85.35
2010-07-02	-	-

美棉出口

据美国农业部（USDA）公布，6.18-6.24 一周美国净签约出口 2009/10 年度陆地棉 26467 吨，较前周增加 39%，但较近四周平均值减 61%；装运 65272 吨，较前周减 8%，但较近四周平均值增 2%。净签约出口本年度皮马棉 567 吨；装运 771 吨。此外净签约出口 2010/11 年度陆地棉 62392 吨，签约皮马 3266 吨。

其中中国净签约进口本年度陆地棉 11249 吨，装运 19391 吨；签约本年度皮马棉 454 吨，装运 227 吨；另签约下年度陆地棉 41912 吨及皮马棉 2223 吨。

当周签约进口本年度陆地棉的国家有中国（11249 吨）、韩国（5851 吨）、越南（2018 吨，包括 68 吨转签自泰国）、印尼（1542 吨，包括 295 吨转签自未知港口）、中国台湾（1157 吨），净签约为负数的有萨尔瓦多（-181 吨）、日本（-181 吨）、智利（-45 吨）。

装运本年度陆地棉的国家为中国（19391 吨）、土耳其（16964 吨）、墨西哥（4921 吨）、巴基斯坦（3674 吨）、印尼（3152 吨）、泰国（3039 吨）。

本年度皮马棉签约至中国（454 吨）、印尼（45 吨）、日本（45 吨）。

本年度皮马棉装运至中国（227 吨）、印度（204 吨）、泰国（181 吨）、墨西哥（68 吨）。

下年度陆地棉签约至中国（41912 吨）、韩国（6600 吨）、印尼（4400 吨）、萨尔瓦多（2631 吨）。

下年度皮马棉签约至中国（2223 吨）、德国（386 吨）、秘鲁（295 吨）、瑞士（204 吨）。

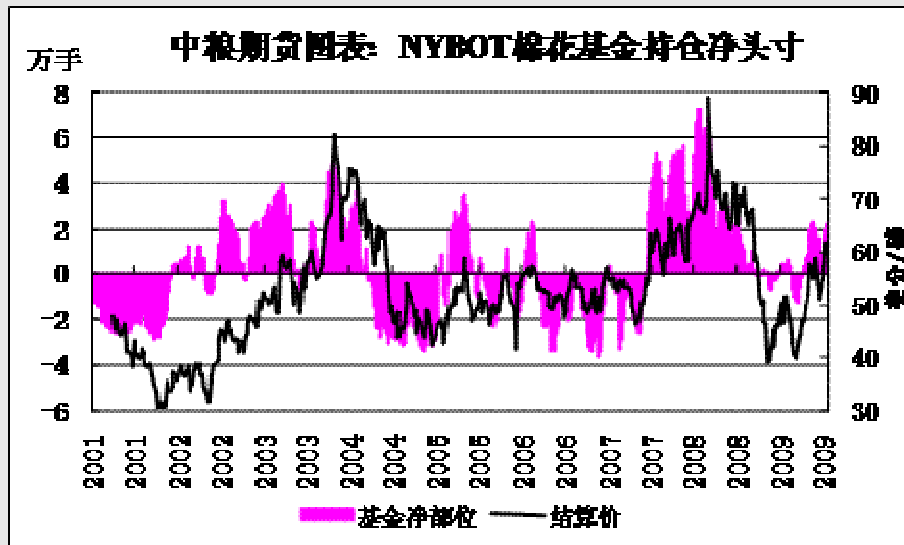
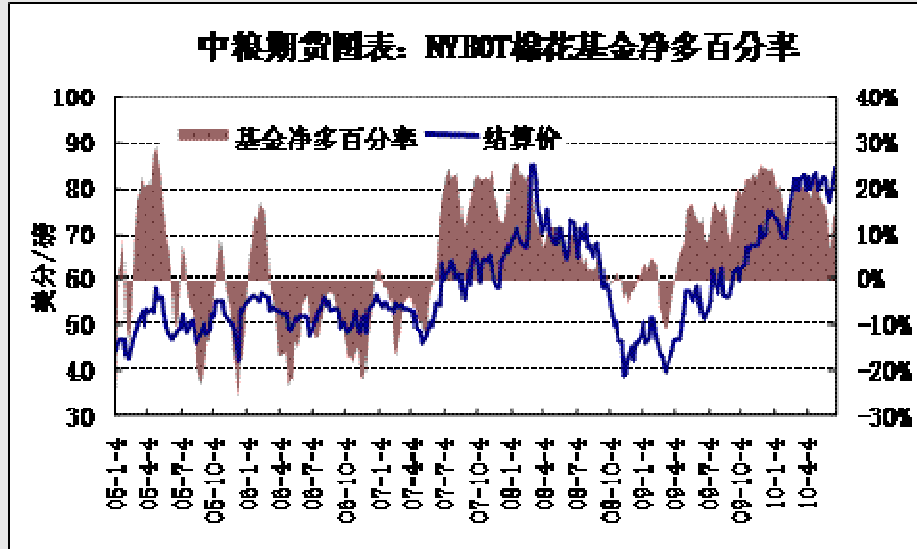
※CFTC 持仓

根据 cftc 报告，截至 6 月 22 日这周，基金在棉花期货上增持 2075 手多单，同时减持 625 手空单，基金净多单由上周的 22357 手增至本周的 25060 手。

指数基金在棉花期货和期权上的净多单由上周的 73637 手增至本周的 74713 手。



棉花	10-6-22									
	基金部位			商业部位		合计		散户部位		
	多头	空头	套利	多头	空头	多头	空头	多头	空头	
本周持仓	55,929	30,869	7,218	86,360	119,267	149,507	157,354	15,641	7,794	
增减	2,075	-628	-1,771	-6,030	-2,825	-5,726	-5,224	-1,254	-1,756	



◆ ICE 棉花

单位: 美分/磅

合约	开盘价	最高价	最低价	收盘价	涨跌	成交量	较上周增减	持仓量	较上周增减
美棉花 10	80.59	80.59	77.64	77.82	-2.44	829	+66	1563	-69



美棉花 12	78.99	79.30	75.17	75.60	-3.32	56707	+27749	126354	-3217
--------	-------	-------	-------	-------	-------	-------	--------	--------	-------

二、国内方面

国内数据

※ 中国棉花价格指数

日期	129 级	229 级	329 级	328 级	429 级	527 级
2010-06-28	18938	18708	18404	18221	17827	16713
2010-06-29	18977	18743	18452	18270	17868	16723
2010-06-30	19011	18783	18493	18309	17912	16769
2010-07-01	19031	18804	18519	18335	17949	16805
2010-07-02	19057	18835	18553	18369	17962	16823

※ 进口棉花价格指数 (FC Index M) 及到港价

日期	到港价 (美分/磅)	涨跌 (美分/ 磅)	1%配额关税下 港口提货价(元/ 吨)	涨跌 (元/ 吨)	滑准税下 港口提货价(元/ 吨)	涨跌 (元/ 吨)
2010-06-28	95.73	0	16646	0	17127	0
2010-06-29	95.52	-0.21	16610	-36	17092	-35
2010-06-30	95.42	-0.1	16593	-17	17075	-17
2010-07-01	94.60	-0.82	16410	-183	16894	-181
2010-07-02	94.60	0	16410	0	16894	0

※ 棉副产品价格及市场情况

日期	棉粕	棉籽	棉油	棉短绒
2010-06-28	2344	1.25	6919	7503
2010-06-29	2338	1.25	6929	7502
2010-06-30	2291	1.25	6885	7484
2010-07-01	2306	1.25	6895	7476
2010-07-02	2300	1.25	6863	7454

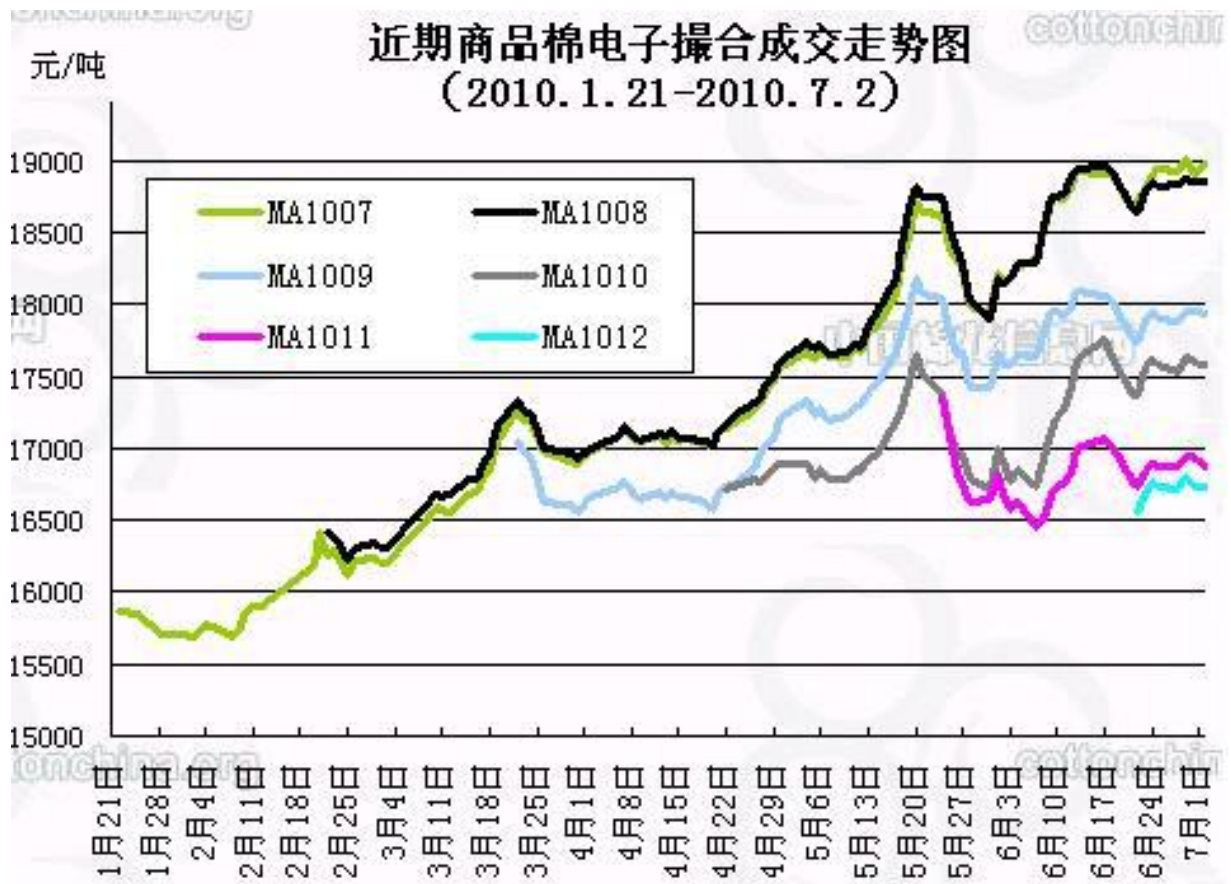


※ 郑棉仓单

日期	数量		当日增减	有效预报
	新疆	内地		
2010-06-28	86	781	-36	359
2010-06-29	73	781	-13	134
2010-06-30	73	781	0	134
2010-07-01	73	768	-13	129
2010-07-02	66	763	-12	129

u 撮合成交统计

交易代码	周成交量		订货量		最高价	最低价	周均价	
	06.28-07.02	增减	累计	增减			06.28-07.02	涨跌
MA1006	0	-4300	0	-16020	-	-	-	-
MA1007	11560	-13720	35840	-4120	19080	18685	18948	145
MA1008	23580	-15760	45240	1580	19075	18750	18856	110
MA1009	21320	-16340	27740	-2080	17995	17800	17937	94
MA1010	10860	-8940	32780	400	17680	17405	17587	88
MA1011	7860	-8300	18920	520	16980	16800	16907	87
MA1012	3600	-2680	3440	280	16800	16605	16738	-51
合计	78780	-70040	163960	-19440	-	-	-	-



◆ 郑棉主力合约周报价

合约	开盘价	最高价	最低价	收盘价	涨跌	成交量	持仓量	较上周增减
1009	18145	18390	18070	18275	+160	301148	115170	+12302
1101	16820	16900	16620	16750	-25	1151030	183098	-5566

三、 操作建议及后市展望

本周陆续出炉的经济数据显示全球经济欠佳，受此影响美棉大跌，国内股市及大宗商品承压疲弱，郑棉远月合约在此背景下也随市下跌。目前纺织用棉企业大多已陆续停止采购现货，等待抛储细则的出台，现货市场观望氛围浓厚。预计下周郑棉 1101 合约将继续承压下行，关注 16480 支撑力量，郑棉 09 月合约受现货价格支撑，下调空间有限，或将陷入窄幅震荡整理区间。