



## 中粮期货软商品事业部

联系电话: 0371-65600052

Email: [cofcozz@cofco.com](mailto:cofcozz@cofco.com)



# 棉花周报

2010年7月12—7月16

### 免责声明

本报告信息全部来源于公开性资料,本报告观点可能会与相应公司的投资发展策略或相关商品价格趋势产生分歧,本报告不对所涉及信息的准确性和完整性作任何保证。因此本报告仅可视为经济及金融信息参考但并不构成任何投资建议且不为任何投资行为负责。



## 一、国际方面

### u 国际数据

※Cotlook 指数

日期	Cotlook A(FE)	新花 Cotlook A(FE)
2010-07-12	-	84.55
2010-07-13	-	83.65
2010-07-14	-	84.35
2010-07-15	-	83.20
2010-07-16	-	83.20

#### 美棉出口

据美国农业部 (USDA) 公布, 7.2-7.8 一周美国净签约出口本年度陆地棉 24403 吨, 较前周减 9%, 较近四周平均值减 30%; 装运本年度陆地棉 37875 吨, 较前周减 53%, 较近四周平均值减 45%。净签约出口本年度皮马棉 204 吨, 较前周增 2 倍, 较近四周平均值减 33%; 装运皮马棉 476 吨, 较前周增 4 倍, 较近四周平均值减 42%。下年度陆地棉净签约出口 54182 吨, 皮马棉签约 1542 吨。

其中中国净签约进口本年度陆地棉 11045 吨, 装运 11544 吨; 签约本年度皮马棉 204 吨。签约下年度陆地棉 34224 吨以及皮马棉 295 吨。

当周签约进口本年度陆地棉的国家有中国 (11045 吨)、巴西 (3402 吨)、中国台湾 (3221 吨)、巴基斯坦 (1814 吨)、泰国 (1520 吨), 净签约为负数的有韩国 (-204 吨)、摩洛哥 (-159 吨) 和日本 (-113 吨)。

装运本年度陆地棉的国家为中国 (11544 吨)、土耳其 (6033 吨)、孟加拉 (2971 吨)、墨西哥 (2948 吨)、韩国 (2155 吨)。

本年度皮马棉签约至中国 (204 吨)、印尼 (23 吨, 转签自日本)。

本年度皮马棉装运至印度 (272 吨)、日本 (136 吨)。

下年度陆地棉签约至中国 (34224 吨)、土耳其 (5035 吨)、印尼 (2994 吨), 危地马拉净签约为负的 113 吨。

下年度皮马棉签约至秘鲁 (499 吨)、中国 (295 吨)、印尼 (295 吨)、日本 (227 吨) 和中国台湾 (227 吨)。

#### ※CFTC 持仓

根据 cftc 报告, 截至 7 月 6 日这周, 基金在棉花期货上减持 8123 手多单, 同时增持 1955 手空单, 基金净多单由上周的 25636 手减至本周的 15558 手。

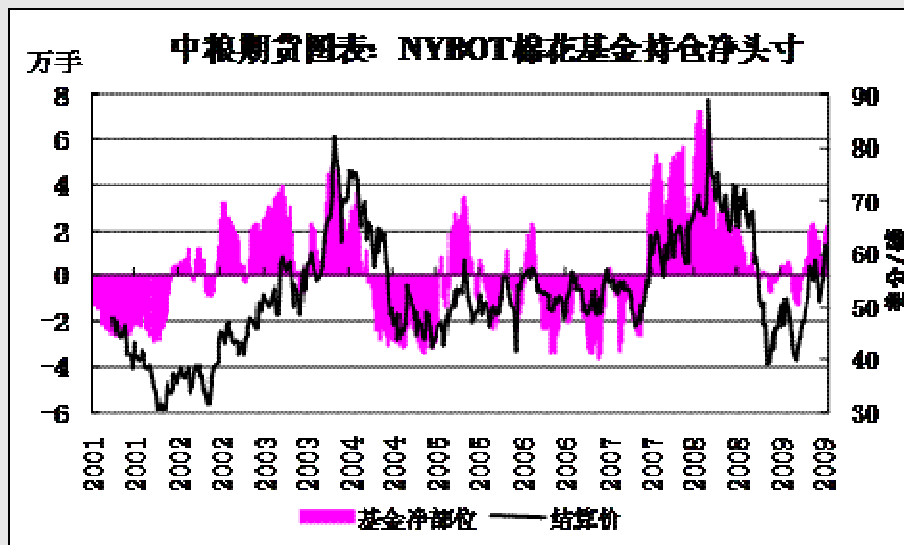
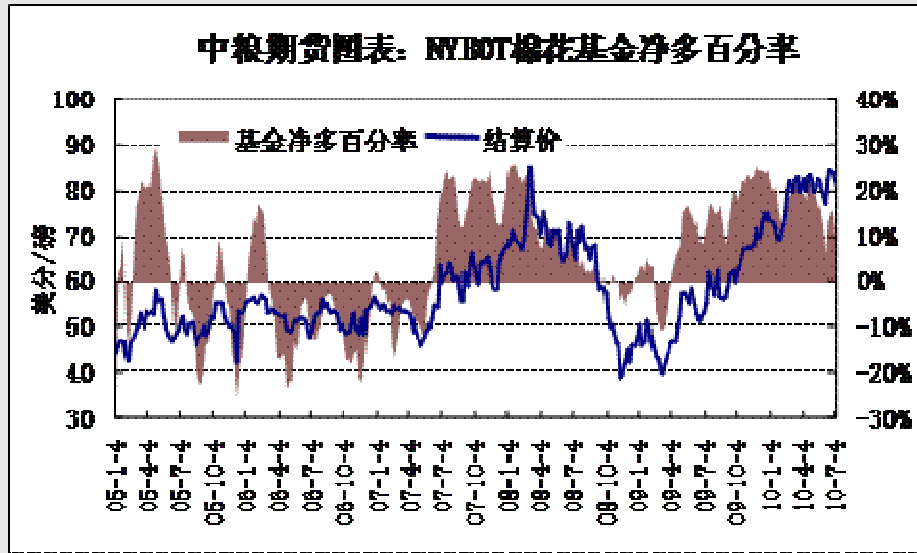
指数基金在棉花期货和期权上的净多单由上周的 72935 手增至本周的 71428 手。



棉花

10-7-6

	基金部位			商业部位		合计		散户部位	
	多头	空头	套利	多头	空头	多头	空头	多头	空头
本周持仓	49,128	33,570	7,494	88,785	110,258	145,407	151,322	14,117	8,202
增减	-8,123	1,955	257	2,409	-7,814	-5,457	-5,602	1,002	1,147



◆ ICE 棉花

单位: 美分/磅

合约	开盘价	最高价	最低价	收盘价	涨跌	成交量	较上周增减	持仓量	较上周增减
美棉花 10	77.45	80.78	76.83	80.15	+1.95	720	+233	1328	-10
美棉花 12	74.88	74.95	73.06	74.10	-0.83	41648	-3320	113983	-7445



## 二、国内方面

### 国内数据

※ 中国棉花价格指数

日期	129 级	229 级	329 级	328 级	429 级	527 级
2010-07-12	19133	18868	18602	18418	18057	16916
2010-07-13	19133	18866	18600	18416	18057	16921
2010-07-14	19081	18840	18587	18403	18039	16915
2010-07-15	19046	18821	18573	18389	18009	16899
2010-07-16	19016	18794	18530	18347	17967	16855

※ 进口棉花价格指数 (FC Index M) 及到港价

日期	到港价 (美分/磅)	涨跌 (美分/ 磅)	1%配额关税下 港口提货价(元/ /吨)	涨跌 (元/ 吨)	滑准税下 港口提货价(元/ 吨)	涨跌 (元/ 吨)
2010-07-12	89.55	+0.43	15545	+74	16037	+73
2010-07-13	88.47	-1.08	15360	-185	15854	-183
2010-07-14	88.71	0.24	15401	+41	15894	+40
2010-07-15	87.72	-0.99	15231	-170	15726	-168
2010-07-16	87.89	+0.17	15260	+29	15755	+29

※ 棉副产品价格及市场情况

日期	棉粕	棉籽	棉油	棉短绒
2010-07-12	2261	1.25	6842	7415
2010-07-13	2261	1.25	6843	7407
2010-07-14	2278	1.25	6872	7418
2010-07-15	2253	1.25	6841	7407
2010-07-16	2258	1.25	6837	7408

※ 郑棉仓单

日期	数量	当日增减	有效预报
----	----	------	------



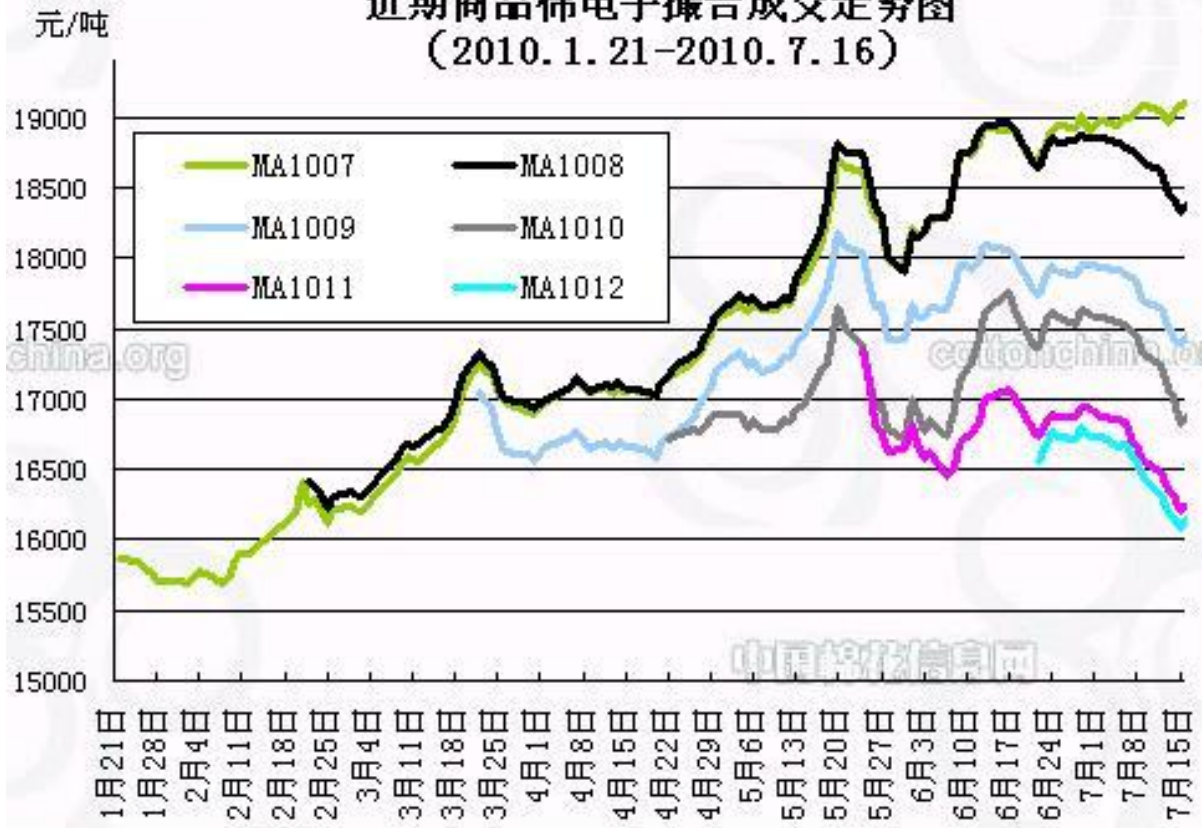
	新疆	内地		
2010-07-12	48	716	-9	45
2010-07-13	0	696	-68	45
2010-07-14	0	656	-40	45
2010-07-15	0	636	-20	47
2010-07-16	0	636	-20	47

## U 撮合成交统计

交易代码	周成交量		订货量		最高价	最低价	周均价	
	07.12-07.16	增减	累计	增减			07.12-07.16	涨跌
MA1007	12520	-2100	21800	-6600	19180	18900	19042	+30
MA1008	24700	2520	52340	6440	18690	18300	18442	-314
MA1009	22080	-1280	33540	2300	17790	17320	17482	-357
MA1010	24700	10720	33300	-4640	17435	16755	17005	-458
MA1011	11720	3340	22000	500	16535	16165	16317	-411
MA1012	13000	7920	13680	8400	16450	16010	16184	-407
合计	108720	21120	176660	6400	-	-	-	-



近期商品棉电子撮合成交走势图  
(2010.1.21-2010.7.16)



◆ 郑棉主力合约周报价

合约	开盘价	最高价	最低价	收盘价	涨跌	成交量	持仓量	较上周增减
1009	18220	18220	17860	18175	+25	226008	100446	-1948
1101	16470	16480	16030	16265	-125	996182	184760	-19222

三、 操作建议及后市展望

本周国内上半年的经济数据出炉，但利好数据并未刺激期棉大涨，投资者对全球宏观经济的仍保持谨慎态度。郑棉09合约仓单稀少，目前与现货价格贴水很大空间，随交割月临近，实盘压力增大，预计仍有很大上涨动能。郑棉远月合约上方压力明显，图形略显疲弱，但近期受全国范围阴雨天气影响，部分地区新棉受损，此或可成为炒作题材，预计郑棉1101仍将维持震荡行情，16000元支撑较强，建议以日内操作为主。