



中粮期货软商品事业部

联系电话: 0371-65600052

Email: cofcozz@cofco.com



棉花周报

2010年7月19—7月23

免责声明

本报告信息全部来源于公开性资料,本报告观点可能会与相应公司的投资发展策略或相关商品价格趋势产生分歧,本报告不对所涉及信息的准确性和完整性作任何保证。因此本报告仅可视为经济及金融信息参考但并不构成任何投资建议且不为任何投资行为负责。



一、国际方面

u 国际数据

※Cotlook 指数

日期	Cotlook A(FE)	新花 Cotlook A(FE)
2010-07-19	-	83.70
2010-07-20	-	83.50
2010-07-21	-	82.70
2010-07-22	-	83.55
2010-07-23	-	83.90

美棉出口

据美国农业部（USDA）公布，7.9-7.15 一周美国净签约出口本年度陆地棉 21024 吨，较前周减 14%，较四周平均值减 13%；装运本年度陆地棉 75433 吨，较前周增 99%，较近四周平均值增 18%。当周末签约本年度皮马棉，装运 349 吨。此外净签约下年度陆地棉 65159 吨及皮马棉 454 吨。

其中中国净签约进口本年度陆地棉 1089 吨，装运 23587 吨；装运本年度皮马棉 91 吨；签约下年度陆地棉 38261 吨。

当周签约进口本年度陆地棉的国家有印尼（8437 吨，包括 159 吨转签自其它港口）、巴西（3992 吨）、巴基斯坦（2903 吨）、泰国（2177 吨，包括 181 吨转签自韩国）、土耳其（1565 吨），净签约为负数的有墨西哥（-3697 吨）和中国香港（-484 吨）。

装运本年度陆地棉的国家为中国（23587 吨）、土耳其（21886 吨）、墨西哥（6078 吨）、越南（4876 吨）、中国台湾（3697 吨）。

装运本年度皮马棉的有中国（91 吨）、泰国（91 吨）、印尼（68 吨）。

下年度陆地棉签约至中国（38261 吨）、土耳其（5829 吨）、印尼（4581 吨），危地马拉签约为负的 113 吨。

下年度皮马棉签约至德国（408 吨）、日本（45 吨）。

※CFTC 持仓

根据 cftc 报告，截至 7 月 6 日这周，基金在棉花期货上减持 8123 手多单，同时增持 1955 手空单，基金净多单由上周的 25636 手减至本周的 15558 手。

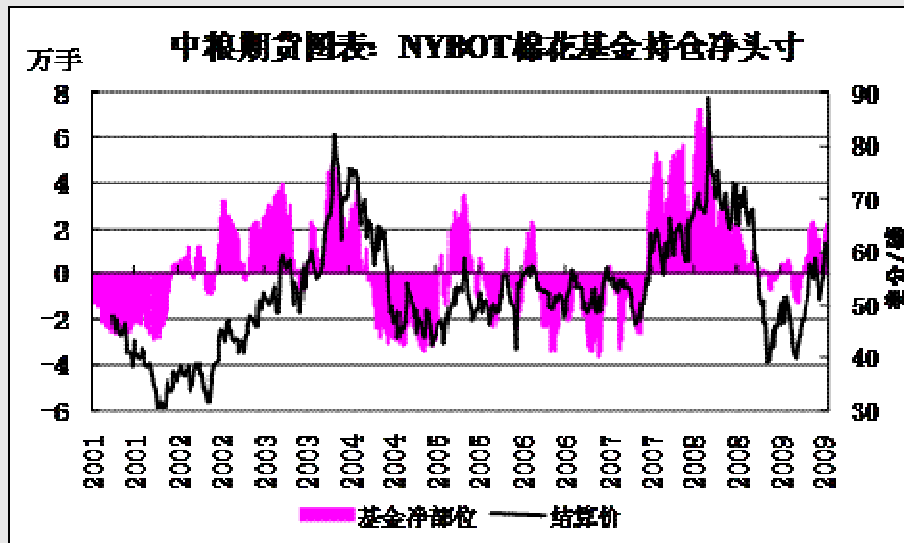
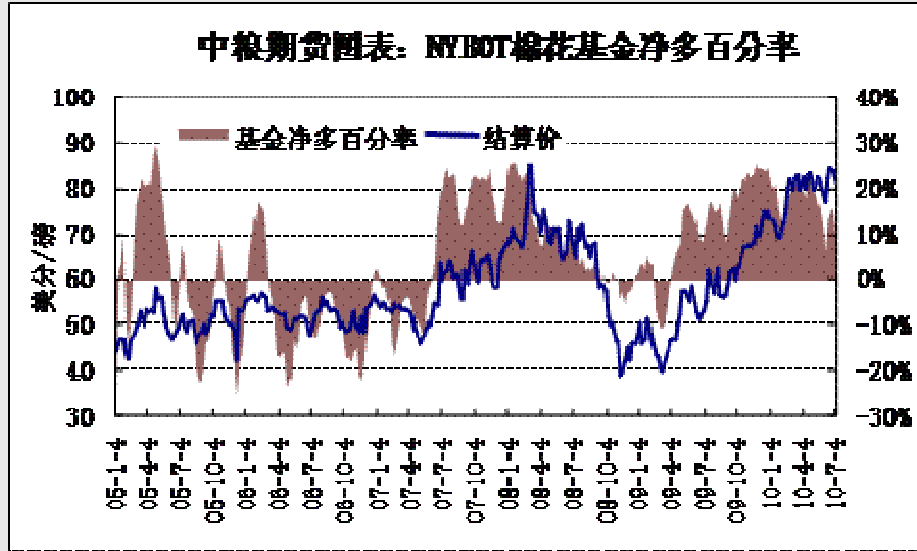
指数基金在棉花期货和期权上的净多单由上周的 72935 手增至本周的 71428 手。



棉花

10-7-6

	基金部位			商业部位		合计		散户部位	
	多头	空头	套利	多头	空头	多头	空头	多头	空头
本周持仓	49,128	33,570	7,494	88,785	110,258	145,407	151,322	14,117	8,202
增减	-8,123	1,955	257	2,409	-7,814	-5,457	-5,602	1,002	1,147



◆ ICE 棉花

单位: 美分/磅

合约	开盘价	最高价	最低价	收盘价	涨跌	成交量	较上周增减	持仓量	较上周增减
美棉花 10	80.15	81.14	77.86	80.47	+0.32	429	-291	1210	-118



美棉花 12	73.96	75.54	73.02	75.54	+1.44	58039	+16391	113547	-436
美棉花 03	75.05	75.95	73.50	74.17	-0.57	22837	+13364	35747	+7851

二、国内方面

国内数据

※ 中国棉花价格指数

日期	129 级	229 级	329 级	328 级	429 级	527 级
2010-07-19	18981	18757	18496	18313	17943	16837
2010-07-20	18939	18734	18479	18297	17924	16830
2010-07-21	18925	18731	18472	18290	17922	16827
2010-07-22	18918	18727	18461	18278	17905	16813
2010-07-23	18906	18716	18449	18267	17895	16808

※ 进口棉花价格指数 (FC Index M) 及到港价

日期	到港价 (美分/磅)	涨跌 (美分/ 磅)	1%配额关税下 港口提货价(元/ /吨)	涨跌 (元/ 吨)	滑准税下 港口提货价(元/ 吨)	涨跌 (元/ 吨)
2010-07-19	87.89	0	15260	0	15755	0
2010-07-20	87.85	-0.04	15253	-7	15748	-7
2010-07-21	87.58	-0.27	15207	-46	15703	-45
2010-07-22	87.93	+0.35	15267	+60	15762	+60
2010-07-23	88.27	+0.34	15325	+58	15820	+58

※ 棉副产品价格及市场情况

日期	棉粕	棉籽	棉油	棉短绒
2010-07-19	2267	1.26	6824	7431
2010-07-20	2273	1.25	6834	7396
2010-07-21	2264	1.26	6846	7429
2010-07-22	2278	1.26	6875	7451
2010-07-23	2274	1.26	6883	7461



※ 郑棉仓单

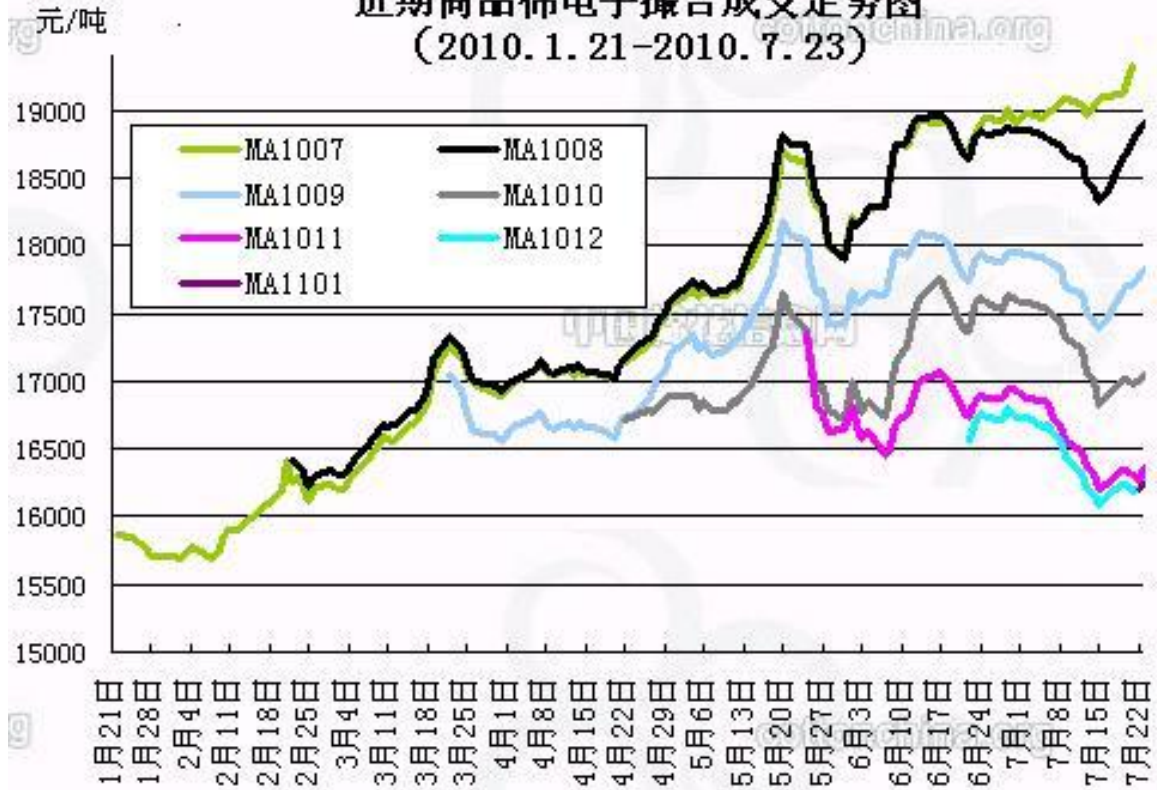
日期	数量		当日增减	有效预报
	新疆	内地		
2010-07-19	0	295	0	47
2010-07-20	0	283	-12	45
2010-07-21	0	277	-6	5
2010-07-22	0	272	-5	5
2010-07-23	0	269	-3	5

u 撮合成交统计

交易代码	周成交量		订货量		最高价	最低价	周均价	
	07.19-07.23	增减	累计	增减			07.19-07.23	涨跌
MA1007	7980	-4540	16520	-5280	19400	19010	19213	171
MA1008	36820	12120	47120	-5220	18925	18400	18772	330
MA1009	31040	8960	33860	320	17855	17450	17737	255
MA1010	18620	-6080	32100	-1200	17070	16855	17012	7
MA1011	9120	-2600	22060	60	16400	16070	16325	8
MA1012	9880	-3120	14140	460	16295	16105	16225	41
MA1101	960	960	520	520	16230	16185	16215	-
MD1008	300	300	300	300	17605	17605	17605	-
合计	114720	6000	166620	-10040	-	-	-	-



近期商品棉电子撮合成交走势图
 (2010.1.21-2010.7.23)



◆ 郑棉主力合约周报价

合约	开盘价	最高价	最低价	收盘价	涨跌	成交量	持仓量	较上周增减
1009	18200	18635	18175	18615	+440	323426	111746	+11300
1101	16260	16410	16135	16340	+75	850168	175812	-8948
1105	16585	16750	16480	16615	+10	69044	37468	+8618

三、 操作建议及后市展望

本周郑棉 1009 增仓放量上行，截止周五仓单数量 269 张，对应 11 万手持仓，实盘压力巨大，预料后期 1009 合约仍有上行空间，但随着交割月临近，不可过分追多；郑棉 1101 本周小幅上涨，受 1009 价格坚挺支撑，空头主动打压力量不强，但 16500 上方存在一定压力，近期长江流域洪涝灾害加重，炒作天气原因或将推动 1101 再次上攻，建议日内操作，短线多单参与。