



## 中粮期货软商品事业部

联系电话: 0371-65600052

Email: [cofcozz@cofco.com](mailto:cofcozz@cofco.com)



# 棉花周报

2010年7月5—7月9

### 免责声明

本报告信息全部来源于公开性资料,本报告观点可能会与相应公司的投资发展策略或相关商品价格趋势产生分歧,本报告不对所涉及信息的准确性和完整性作任何保证。因此本报告仅可视为经济及金融信息参考但并不构成任何投资建议且不为任何投资行为负责。



## 一、国际方面

### u 国际数据

※Cotlook 指数

日期	Cotlook A(FE)	新花 Cotlook A(FE)
2010-07-05	-	784.35
2010-07-06	-	84.35
2010-07-07	-	83.75
2010-07-08	-	84.00
2010-07-09	-	83.55

#### 美棉出口

据统计，6.25-7.1日一周美国共签约出口本年度陆地棉 26875 吨，较前一周增加 2%，较近四周平均减少 58%；装运 81012 吨，创年度高点，较前一周增加 24%，较近四年平均增加 32%。美同时签约出口本年度皮马棉 68 吨，较前一周减少 89%，较近四周平均减少 79%；装运 91 吨，较前一周减少 88%，较近四周减少 90%。另外，美国共签约出口 2010/11 年度陆地棉 63185 吨和皮马棉 930 吨。

中国共签约进口本年度陆地棉 9979 吨，装运 16964 吨；装运本年度皮马棉 45 吨；签约进口 2010/11 年度陆地棉 27510 吨。

当周本年度陆地棉进口最多的国家或地区依次为：中国（16964 吨）、墨西哥（8822 吨）、中国台湾（2404 吨）、印尼（2041 吨）和土耳其（1928 吨）。孟加拉、韩国和秘鲁分别取消前期订单 953、340 和 318 吨。

当周装运本年度陆地棉装运最多的国家或地区依次为：土耳其（27125 吨）、中国（16964 吨）、墨西哥（6055 吨）、孟加拉（5715 吨）、中国台湾（4128 吨）和印尼（3946 吨）。

当周本年度皮马棉主要由泰国（45 吨）进口；主要装运至中国（45 吨）和泰国（45 吨）。当周 2010/11 年度陆地棉进口最多的国家或地区依次为：中国（27510 吨）、墨西哥（11272 吨）、土耳其（5012 吨）和印尼（4967 吨）。

当周 2010/11 年度陆地棉皮马棉主要由埃及（590 吨）进口。

#### ※CFTC 持仓

根据 cftc 报告，截至 7 月 6 日这周，基金在棉花期货上减持 8123 手多单，同时增持 1955 手空单，基金净多单由上周的 25636 手减至本周的 15558 手。

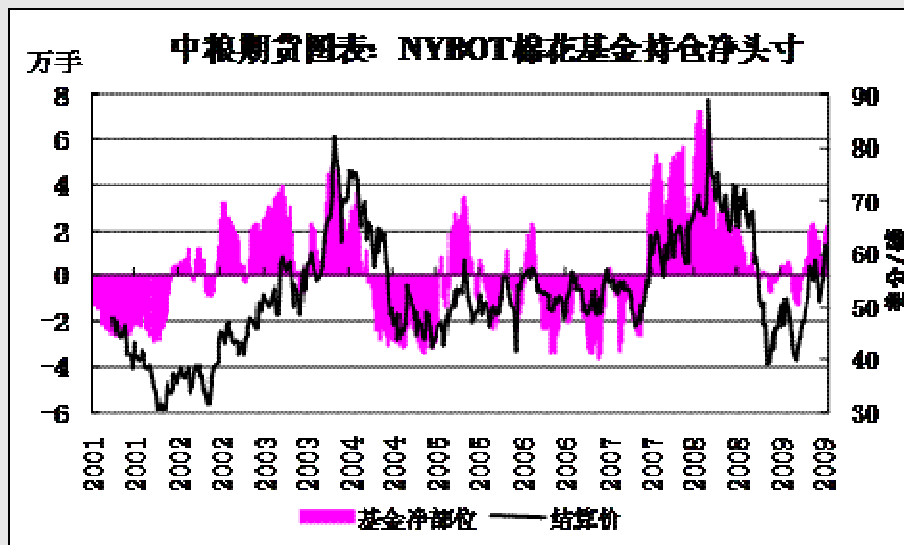
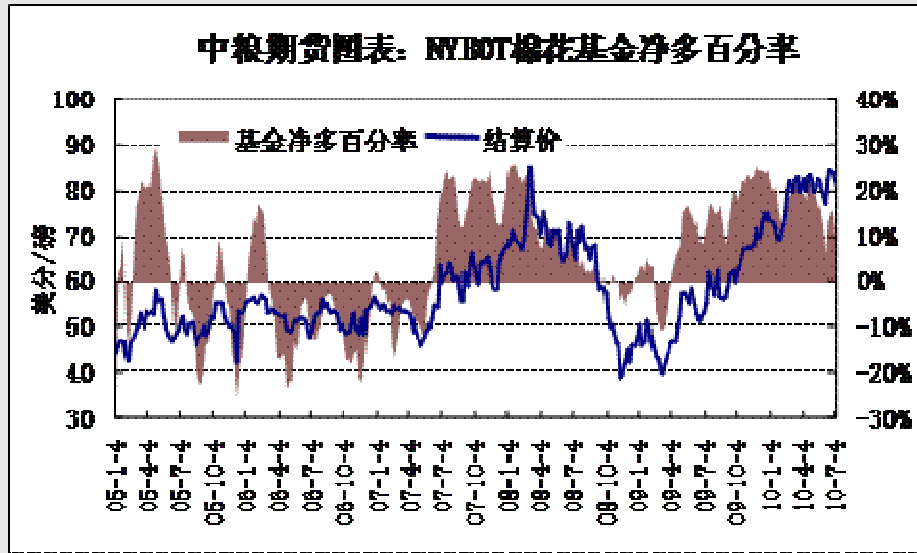
指数基金在棉花期货和期权上的净多单由上周的 72935 手增至本周的 71428 手。



棉花

10-7-6

	基金部位			商业部位		合计		散户部位	
	多头	空头	套利	多头	空头	多头	空头	多头	空头
本周持仓	49,128	33,570	7,494	88,785	110,258	145,407	151,322	14,117	8,202
增减	-8,123	1,955	257	2,409	-7,814	-5,457	-5,602	1,002	1,147



◆ ICE 棉花

单位: 美分/磅

合约	开盘价	最高价	最低价	收盘价	涨跌	成交量	较上周增减	持仓量	较上周增减
美棉花 10	77.57	78.67	76.52	78.20	+0.38	489	-340	1338	-225
美棉花 12	75.40	76.09	73.55	74.80	-0.80	45472	-11235	121428	-4926



## 二、国内方面

### 国内数据

※ 中国棉花价格指数

日期	129 级	229 级	329 级	328 级	429 级	527 级
2010-07-05	19066	18840	18555	18371	17978	16844
2010-07-06	19073	18849	18566	18383	17991	16870
2010-07-07	19073	18863	18576	18393	18026	16904
2010-07-08	19132	18867	18598	18414	18040	16908
2010-07-09	19132	18868	18603	18419	18054	16915

※ 进口棉花价格指数 (FC Index M) 及到港价

日期	到港价 (美分/磅)	涨跌 (美分/磅)	1%配额关税下 港口提货价(元/吨)	涨跌 (元/吨)	滑准税下 港口提货价(元/吨)	涨跌 (元/吨)
2010-07-05	93.46	-1.14	16215	-195	16700	-194
2010-07-06	91.43	-2.03	15867	-348	16356	-344
2010-07-07	89.61	-1.82	15555	-312	16047	-309
2010-07-08	89.62	+0.01	15557	+2	16049	+2
2010-07-09	89.12	-0.50	15471	-86	15964	-85

※ 棉副产品价格及市场情况

日期	棉粕	棉籽	棉油	棉短绒
2010-07-05	2286	1.25	6839	7431
2010-07-06	2294	1.25	6857	7414
2010-07-07	2268	1.25	6824	7396
2010-07-08	2262	1.25	6821	7388
2010-07-09	2262	1.25	6892	7392

※ 郑棉仓单



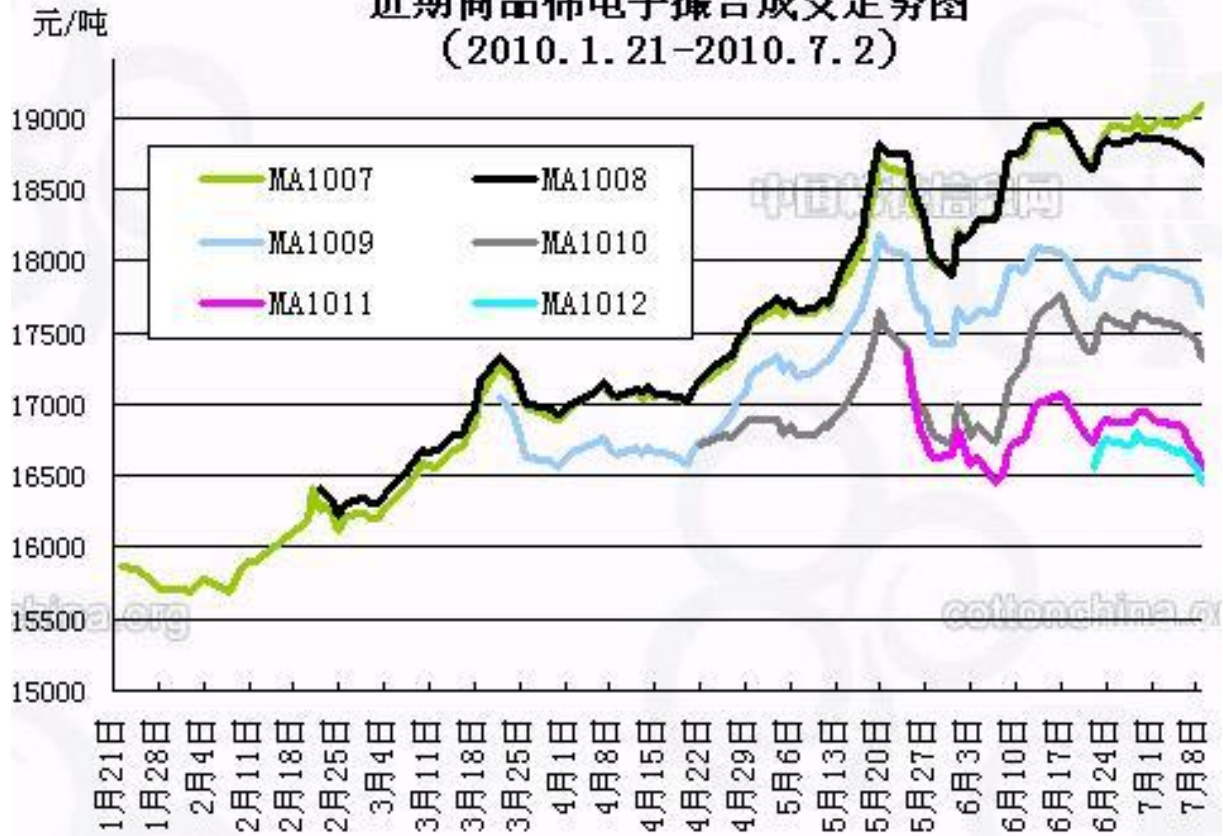
日期	数量		当日增减	有效预报
	新疆	内地		
2010-07-05	66	759	-4	129
2010-07-06	73	748	-4	52
2010-07-07	63	745	-13	52
2010-07-08	57	726	-25	52
2010-07-09	55	718	-10	52

## u 撮合成交统计

交易代码	周成交量		订货量		最高价	最低价	周均价	
	07.05-07.09	增减	累计	增减			07.05-07.09	涨跌
MA1007	14620	3060	28400	-7440	19110	18770	19012	64
MA1008	22180	-1400	45900	660	18845	18640	18756	-100
MA1009	23360	2040	31240	3500	17985	17650	17839	-98
MA1010	13980	3120	37940	5160	17600	17260	17463	-124
MA1011	8380	520	21500	2580	16875	16535	16728	-179
MA1012	5080	1480	5280	1840	16680	16400	16591	-147
合计	87600	8820	170260	6300	-	-	-	-



近期商品棉电子撮合成交走势图  
(2010.1.21-2010.7.2)



◆ 郑棉主力合约周报价

合约	开盘价	最高价	最低价	收盘价	涨跌	成交量	持仓量	较上周增减
1009	18220	18270	18110	18150	-125	166218	102394	-12776
1101	16670	16680	16365	16390	-360	976166	203982	+20884

三、 操作建议及后市展望

本周 USDA 全球棉花供需预测调增美国产量，预期的利空数据加之对后市的悲观情绪另郑棉 1 月合约承压，预计本周将继续下跌，关注 16000 整数关口的支撑力度。9 月合约受供需影响，价格坚挺，需关注现货方面影响，一旦现货价格松动，郑棉 09 合约将失去支撑心理，近远月价差有望回归。